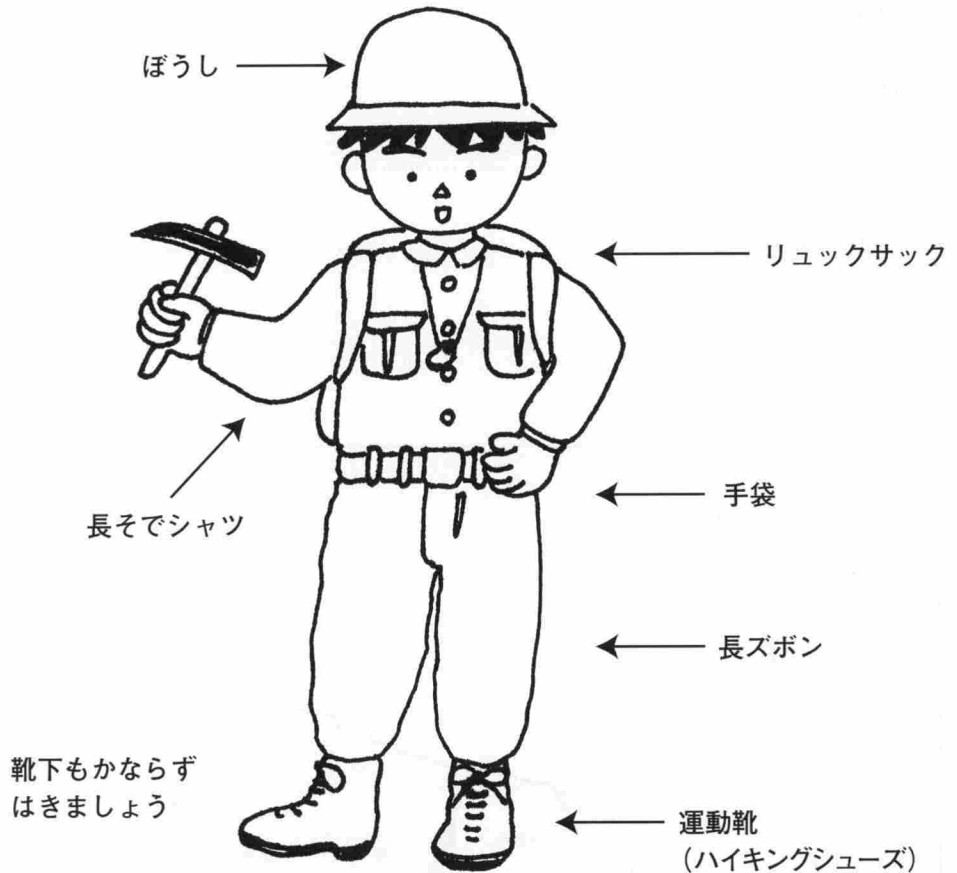


## 地層観察のときの身じたく



### 地層観察の手順

- 1 地層全体の様子をつかむ。
- 2 地層に接近してさらによく観察する。
- 3 一つ一つの単層について厚さなどを調べる。
- 4 地層を作っているものを詳しく観察する。(化石などを調べる)
- 5 とんりの露頭(地層が出ているところ)とのつながりを調べる。

注意 地層を詳しく調べるために削ったり、掘ったりした場合、削れた土や石をじゃまにならないようにかたづけましよう。

# 持ち物



雨具



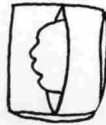
タオル



弁当



すいとう



ティッシュペーパー



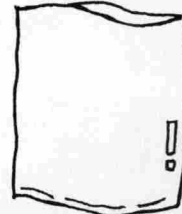
救急用具



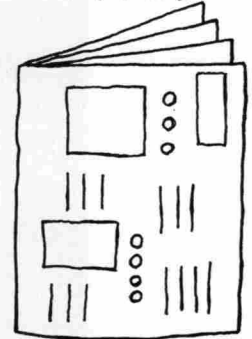
手帳



油性ペン

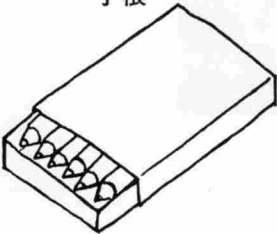


ポリ袋

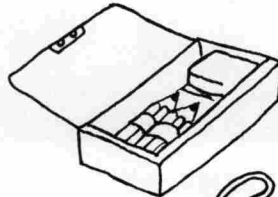


新聞紙

化石を包みます



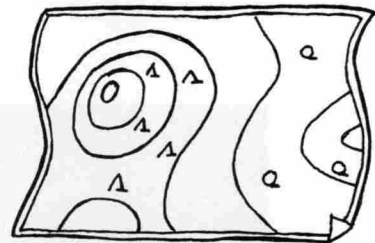
色鉛筆



筆記用具



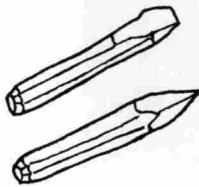
ルーペ



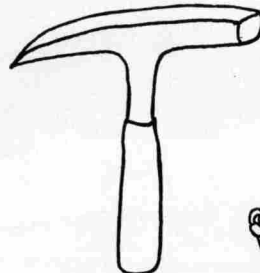
地図



軍手



たがね

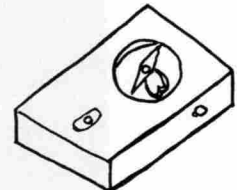


ハンマー

センターでも貸し出します




巻尺



クリノメータ

地層の広がっている方向を調べます



カメラ



フィルム



フィルムケース

砂等のサンプルを持ってくるときに便利です