



# 理科「自然の中の水」ワークシート1

組 番 名前 ( )

1 へった水はどこに行ったのでしょうか。自分の考えを書きましょう。

自分の考え

へった水は、

に行ったと思います。

(書ける人は書きましょう。) わけは、

だからです。


2 みんなの考えから、いいなと思うものを書きましょう。(前と変えてもよい)

の

という考えがいいと思います。

わけは、

だからです。

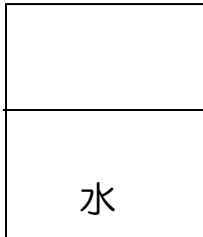


## 理科「自然の中の水」ワークシート2


組 番 名前 ( )

3 へった水がどこに行ったか、確かめる実験を考えましょう。(図なども入れる。)

方法 (使う道具や、実験をする場所なども相談しましょう。)



<必ず用意するもの>



<実験で使うもの>


4 実験の予想

この実験の結果は、

(こうなる) と思います。

この予想からは、

(こういうこと) が言えると思います。



## 理科「自然の中の水」グループ用ワークシート


グループの考えは 番の  
「へった水は 」

3 へった水がどこに行ったか、確かめる実験を考えましょう。(図なども入れる。)

方法 (使う道具や、実験をする場所なども相談しましょう。)



<必ず用意するもの>



<実験で使うもの>