


3 1 5 2 0 1 4 6 8




※「組」と「整理番号」は、
下の例のように記入し、
マーク欄を塗り潰して
ください。

例：1組012番の場合

組： 整理番号：

| 生徒記入欄 | | | | |
|-------|------|---|---|---|
| 組 | 整理番号 | | | 性別 |
| | | | | 男 女 |
| | 0 | 0 | 0 | <input type="radio"/> 男 <input type="radio"/> 女 |
| ① | 1 | 1 | 1 | <input type="radio"/> 男 <input type="radio"/> 女 |
| ② | 2 | 2 | 2 | <input type="radio"/> 男 <input type="radio"/> 女 |
| | 3 | 3 | 3 | <input type="radio"/> 男 <input type="radio"/> 女 |
| | 4 | 4 | 4 | <input type="radio"/> 男 <input type="radio"/> 女 |
| | 5 | 5 | 5 | <input type="radio"/> 男 <input type="radio"/> 女 |
| | 6 | 6 | 6 | <input type="radio"/> 男 <input type="radio"/> 女 |
| | 7 | 7 | 7 | <input type="radio"/> 男 <input type="radio"/> 女 |
| | 8 | 8 | 8 | <input type="radio"/> 男 <input type="radio"/> 女 |
| | 9 | 9 | 9 | <input type="radio"/> 男 <input type="radio"/> 女 |

答案番号
5 0 0 6 2 5 7



| | | |
|-------|---|---|
| 先生記入欄 | T | 0 |
| | K | 0 |
| | S | 0 |
| | L | 0 |
| | N | 0 |
| | E | 0 |
| | D | 0 |

1

(1)

(2)

2

(3)

(4)

(5)

(6)

(7)

(8)

3

(9)


4

(10)





3 1 5 2 0 1 4 6 8




※「組」と「整理番号」は、
下の例のように記入し、
マーク欄を塗り潰して
ください。

例：1組012番の場合

組： 整理番号：

| 生徒記入欄 | | | | |
|-------|------|---|---|-----|
| 組 | 整理番号 | | | 性別 |
| | | | | 男 女 |
| | 0 | 0 | 0 | 男 女 |
| ① | 1 | 1 | 1 | 男 女 |
| ② | 2 | 2 | 2 | 男 女 |
| | 3 | 3 | 3 | 男 女 |
| | 4 | 4 | 4 | 男 女 |
| | 5 | 5 | 5 | 男 女 |
| | 6 | 6 | 6 | 男 女 |
| | 7 | 7 | 7 | 男 女 |
| | 8 | 8 | 8 | 男 女 |
| | 9 | 9 | 9 | 男 女 |

答案番号
5 0 0 6 2 5 7



1

(1)

(2)

(3)

(4)



3

4

【アンケートA】

(1) (2)

解答欄はウラにもあります。

5

(1)

(2)

(3)

6

7

8

【アンケートB】

(1) (2)

(切り取り線)でいねいに切り取ること。

9

(1)

① ① ② ③ ④

② ① ② ③ ④

(2)

① every day?

② .

(3)

① .

②

③

10

【アンケートC】

(1) ① ② ③ ④ ⑤

(2) ① ② ③ ④ ⑤