

④未来を表す表現

本文 Q&A (will)

CLASS _____ NO. _____

NAME _____

●学校の掲示板上に、緑市で開催される国際的なイベントのポスターが貼られています。



1. 音声を聞いて、次の質問に答えよう。

The festival has games. Anything else?

2. 教科書を開いて、次の質問の答えを考えながら英文を読もう。

What can they learn at the festival?

3. 未来を表す表現を含む文に下線を引こう。

Earth Festival at Midori Public Hall

Date: July 4

Time: From 10:00 a.m. to 4:00 p.m.

Fee: Free

Join the games. Listen to the talks.

You will learn about nature and the earth. It will be fun.


④未来を表す表現

本文 Q&A (be going to ...)

CLASS _____ NO. _____

NAME _____

●アース・フェスティバルの会場で、久美がこのあとの予定についてポールに話しています。



1. 音声を聞いて、次の質問に答えよう。

Can Kumi stay until the final talk?

2. 教科書を開いて、次の質問の答えを考えながら英文を読もう。

What is Kumi going to do that afternoon?

3. 未来を表す表現を含む文に下線を引こう。

Kumi: It's almost noon. I'm going to leave soon.

Paul: Are you? Why?

Kumi: I have a kendo test. Are you going to stay until the final talk?

Paul: Yes, I am. I'll get the handouts for you.

Kumi: Thanks.

Paul: It's nothing.

④未来を表す表現

POINT ① (will)

CLASS _____ NO. _____

NAME _____

☆POINT 未来を表す表現 (will) ①肯定文


It will be hot tomorrow. (明日は暑くなるでしょう。)

(It will→it'll)

教科書 p.24

Drill 1 Listen & Choose 2 Listen/Repeat/Say 3 Write (____に書きましょう。)


①



②



③



①

②


③

[ヒント : ① it, hot ② Koji, busy ③ Miki, nervous]

補充 Drill

1 Listen & Choose 2 Listen/Repeat/Say 3 Write (____に書きましょう。)


④



⑤



⑥



④

⑤

⑥

[ヒント : ④ it, sunny ⑤ Mr White, cook curry ⑥ my father, come home at five]

④未来を表す表現

POINT ②【疑問文】 (will)

CLASS _____ NO. _____

NAME _____

☆POINT 未来を表す表現 (will) ②疑問文

Will it be hot tomorrow? (明日は暑くなるでしょうか。)

教科書 p.24

Drill 1 Listen & Choose 2 Listen/Repeat/Say 3 Write (____に書きましょう。)

①



②



③



①

②

③


[ヒント : ① it, hot ② Miki, busy ③ your father, cook dinner]

補充 Drill 1 Listen & Choose 2 Listen/Repeat/Say 3 Write (____に書きましょう。)

④



⑤



⑥



④

⑤

⑥

[ヒント : ④ it, cold ⑤ Amy, see a movie ⑥ many people, come to the park]

④未来を表す表現

POINT ②【応答文】 (will)

CLASS _____ NO. _____

NAME _____

☆POINT 未来を表す表現 (will) ②応答文


Yes, it will. / No, it will not.

(はい、暑くなるでしょう。／いいえ、暑くならないでしょう。)

(will not→won't)

教科書 p.24

Drill 1 Listen & Choose 2 Listen/Repeat/Say 3 Write (____に書きましょう。)





①

②

③

[ヒント：① yes ② yes ③ yes]

補充 Drill 1 Listen & Choose 2 Listen/Repeat/Say 3 Write (____に書きましょう。)



④

⑤

⑥

[ヒント：④ no ⑤ no ⑥ no]

④未来を表す表現

POINT ③ (will)

CLASS _____ NO. _____

NAME _____

☆POINT 未来を表す表現 (will) ③否定文

It will not be hot tomorrow. (明日は暑くならないでしょう。)

教科書 p.24

Drill 1 Listen & Choose 2 Listen/Repeat/Say 3 Write (____に書きましょう。)

①



②



③



①

②

③

[ヒント : ① it, hot ② Koji, busy ③ Miki, nervous]

補充 Drill 1 Listen & Choose 2 Listen/Repeat/Say 3 Write (____に書きましょう。)

④



⑤



⑥



④

⑤

⑥

[ヒント : ④ it, rainy ⑤ Koji, go to the park ⑥ Mr White, drive a car]

④未来を表す表現

POINT ①

(be going to ...)

CLASS _____ NO. _____

NAME _____




☆POINT 未来を表す表現 (be going to ...) ①肯定文

I am going to visit my friend tomorrow.

(私は明日、友達を訪ねるつもりです。)

教科書 p. 26

Drill 1 Listen & Choose 2 Listen/Repeat/Say 3 Write (____に書きましょう。)





Ⓐ

Ⓑ

Ⓒ

[ヒント : Ⓐ visit my friend, tomorrow Ⓑ play basketball, this weekend Ⓒ watch a baseball game, next Sunday]

補充 Drill 1 Listen & Choose 2 Listen/Repeat/Say 3 Write (____に書きましょう。)



Ⓓ

Ⓔ

Ⓕ

[ヒント : tomorrow / Ⓓ Ms Yamada, go to Okinawa Ⓔ Koji, buy some CDs Ⓕ Miki and Amy, swim in the pool]

④未来を表す表現

POINT ②【疑問文】 (be going to ...)

CLASS _____ NO. _____

NAME _____

☆POINT 未来を表す表現 (be going to ...) ②疑問文

Are you going to visit your friend tomorrow?

(あなたは明日、友達を訪ねるつもりですか。)

教科書 p.26

Drill 1 Listen & Choose 2 Listen/Repeat/Say 3 Write (____に書きましょう。)


①



②



③



①


②

③

[ヒント: ① visit your friend, tomorrow ② clean your room, this weekend ③ climb a mountain, next Sunday]

補充 Drill 1 Listen & Choose 2 Listen/Repeat/Say 3 Write (____に書きましょう。)

④



⑤



⑥



④

⑤

⑥

[ヒント: tomorrow / ④ you, run in the park ⑤ Tom, surf the Internet ⑥ Amy and Miki, go to an amusement park]

④未来を表す表現

POINT ②【応答文】 (be going to ...)

CLASS _____ NO. _____

NAME _____

☆POINT 未来を表す表現 (be going to ...) ②応答文

Yes, I am. / No, I am not. (はい, 訪ねるつもりです。/ いいえ, 訪ねるつもりではありません。)

教科書 p.26

Drill 1 Listen & Choose 2 Listen/Repeat/Say 3 Write (____に書きましょう。)

①



②



③



①

②


③

[ヒント : ① yes ② yes ③ yes]

補充 Drill

1 Listen & Choose 2 Listen/Repeat/Say 3 Write (____に書きましょう。)

④



⑤



⑥



④

⑤

⑥

[ヒント : ④ no ⑤ no ⑥ no]










④未来を表す表現

Practice (will)







CLASS _____ NO. _____

NAME _____

- 1 **Listen** 久美とラージが3連休について話します。会話を聞いて、各曜日の天気を選び、○で囲もう。また、2人の予定を表に書き入れよう。

| 曜日 | Saturday | Sunday | Monday |
|-------|---|---|--|
| 天気 |    |    |    |
| 2人の予定 | | | |

- 2 **Speak** 下の天気予報を見て、天気や気温のことについて、ペアで話してみよう。

| Monday | Tuesday | Wednesday | Thursday | Friday | Saturday |
|---|---|---|---|--|---|
|  |  |  |  |  |  |

メモ

| 曜日 | 天気 | 気温 |
|-----------|-------|----------|
| 例 Tuesday | sunny | very hot |
| ① | | |
| ② | | |
| ③ | | |

- 3 **Write** 2で話した内容をまとめて書いてみよう。

例 It will be sunny and very hot on Tuesday.

①

②

③

④未来を表す表現

Practice (be going to ...)

CLASS _____ NO. _____

NAME _____

- 1 **Listen** 健とメイリンが、夏休みの予定について話します。2人の会話を聞いて、健の予定にはKを、メイリンの予定にはMを（ ）に書き入れよう。

Ⓐ



()

Ⓑ



()

Ⓒ



()

Ⓓ



()

[early 早くに]

- 2 **Speak** これからの予定について、ペアで話してみよう。相手の話したことをメモしよう。

メモ

| 自分の予定 | 相手の予定 | |
|---------------|-------|---------------------|
| 例 see a movie | Yuta | practice basketball |
| ① | | |
| ② | | |
| ③ | | |
| ④ | | |

- 3 **Write** 2で話したことと相手が話したことを書いてみよう。

例 I'm going to see a movie this weekend.

Yuta is going to practice basketball this weekend.

①

②

③

④

④未来を表す表現

確認問題

CLASS _____ NO. _____

NAME _____

1. 右の英文が答えになるように、() 内の語句を並べかえて疑問文を作ろう。

① (it, be, will, sunny) tomorrow? — Yes, it will.

② (your parents, the party, come, will, to)? — No, they won't.

③ (Paul, see a movie, is, going, to)? — Yes, he is.

④ (to, you, are, have a kendo test, tomorrow, going)? — Yes, I am.

2. 日本語に合う英文になるように、() 内の語句を並べかえて文を作ろう。

① 健は明日忙しいだろう。 (busy, Ken, tomorrow, be, will).

② 久美は来年ハワイに行く予定です。 Kumi (go, going, Hawaii, next year, is, to, to).

③ エマは会議には来ないでしょう。 Emma (to, come, won't, the meeting).

④ ポールは、久美が剣道を好きであることを知りませんでした。

Paul (likes, know, Kumi, didn't, that) kendo.

3. 次の日本語に合う英文を書いてみよう。

① あなたは、今週末は何をする予定ですか。

② 私は、明日は雨だと思います。
